



ÇOCUKLARDA OKUL BAŞARISINI ARTTIRMANIN YOLLARI



EDİTÖR
PdrTube

EKİM 2.SAYI

İÇİNDEKİLER



ÖN SÖZ

SAYFA

1

Başarılı Çocuk İçin
Ne Yapmalıyım?

SAYFA

2

Ebeveynlere
Altın Öneriler

SAYFA

3-10

Verimli Ders Çalışma
Etkinlikleri

SAYFA

11-18

Kaynakça

SAYFA

19



Ön SÖZ

Merhaba Değerli Ebeveynler;

Hem sizlerin hem de çocuklarımızın yeni eğitim öğretim yılında daha fazla yanınızda olabilmek adına **e-dergimizin 2.sayısıyla** yine sizlerle birlikteyiz. Bilindiği üzere pandemi döneminin de etkisiyle maalesef çocuklarımızın akademik başarısında düşüşler görülebilmektedir. **Peki çocuğumuzun akademik başarısını arttırmak için neler yapmalıyız?** Bu sorunun cevabını e-dergimizin bu sayısında tüm detaylarıyla sizlerle paylaşıyoruz.

Eğitimle kalın, sağlıklı kalın...



**Tembel ve öğrenemeyen çocuk yoktur!
Yeteneğini kullanamayan ve öğrenme
heyecanını kaybetmiş çocuk vardır!**

ÇOCUĞUMUN BAŞARILI OLMASI İÇİN NE YAPMALIYIM?



Değerli ebeveynler, canınızdan çok sevdiğiniz çocuğunuzu hayatlarının her döneminde destekleyerek büyüttünüz. Ve şimdi de onlar için hayatlarında yeni bir pencere açıldı. Yani eğitim hayatları başladı. Sizlerde anne ve baba olarak “Çocuğum başarılı olacak mı? Başarılı olması için ebeveynlerin yapması gereken şeyler nelerdir?” düşüncesiyle yoğun bir araştırma içerisine girmektesiniz.

Dolayısıyla bu süreç, çocuklar için olduğu kadar ebeveynler içinde zorlu olabiliyor. İşte tam da bu nokta da siz ebeveynlere rehber olacak nitelikte önerilerimizi sunuyoruz.



BAŞARILI ÇOCUK İÇİN ALTIN ÖNERİLER



“Sağlam kafa sağlam vücutta bulunur.” cümlesi bize başarı yolunda ilk yapmamız gereken şeyi öğretmektedir. Bu nedenle her şeyden önce çocuğumuzun fiziksel sağlığına dikkat etmemiz gerekmektedir. Unutmayın ki sağlıklı bir çocuğun başarısız olma ihtimali oldukça düşüktür.

Bu kapsamda çocuğumuzun;

- sağlıklı besinler tüketmesi,
- bol su içmesi,
- spor yapması,
- özellikle de kaliteli bir uyku geçirmesi

çocuğumuzun hem dinç olmasını hem de dikkat seviyesinin oldukça yükselmesini sağlar.



3

BAŞARILI ÇOCUK İÇİN ALTIN ÖNERİLER



2

**GÜÇLÜ AİLE
BAĞI
OLUŞTUR!**

Çocuğunuzla aranızdaki iletişimin güzelliği eğitim hayatına olumlu yönde etki eder. Onları dinlemeniz, anlaşıldığını hissettirmeniz, sarılmanız, eğlenceli vakit geçirmeniz, zaman zaman baş başa kalmanız, onun sevildiğini ve kendini güvende hissetmesini sağlayacaktır.



Anlaşıldığını ve sevildiğini hissedenden çocuğun kendine özgüveni artar ve çok daha etkili öğrenir.



4

BAŞARILI ÇOCUK İÇİN ALTIN ÖNERİLER



3

**GÜNLÜK
RUTİN
OLUŞTURUN!**

Ders çalışma alışkanlığı kazandırmanın en etkili yolu çocuğunuza **günlük rutinler (alışkanlıklar)** oluşturmanız olacaktır. Rutin oluşturmak çocuğunuzun gün içerisinde yapması gereken şeyleri somutlaştırdığı için daha kolay bir şekilde **planlı çalışmasını** sağlayabilirsiniz. Örneğin çocuğunuz; ne zaman kahvaltı yapacak, ödevini yapacak, kitap okuyacak, oyun oynayacak vb. gibi aktiviteler için belirli zaman dilimleri belirleyebilirsiniz!



5



HAFTALIK RUTIN ÇİZELGESİ



| GÜNLER SAAT | PAZARTESİ | SALI | ÇARŞAMBA | PERŞEMBE | CUMA | CUMARTESİ | PAZAR |
|------------------------|------------------|-------------|-----------------|-----------------|-------------|------------------|--------------|
| | | | | | | | |
| | | | | | | | |
| | | | | | | | |
| | | | | | | | |
| | | | | | | | |
| | | | | | | | |
| | | | | | | | |
| | | | | | | | |
| | | | | | | | |



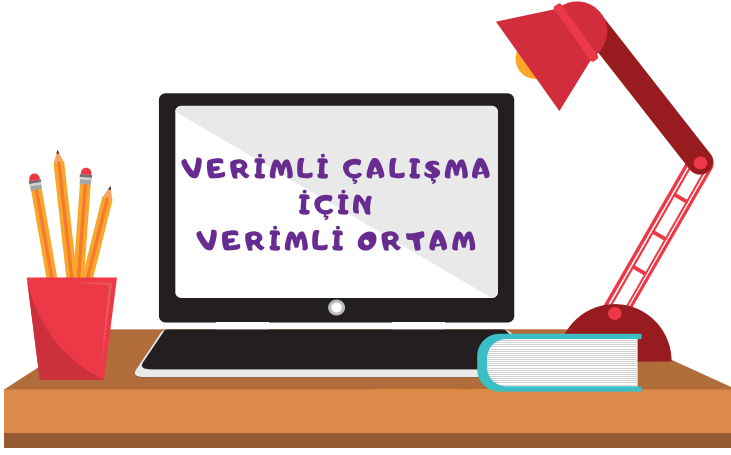
Severek çalış, çok çalış...



BAŞARILI ÇOCUK İÇİN ALTIN ÖNERİLER



Önemli diğer konulardan biri de çocuğunuzun çalıştığı ortamın koşullarıdır. Çocuğunuzun daha verimli çalışabilmesi için ders çalışma ortamının belirli koşullara sahip olması gerekmektedir.



- Çalışma ortamı için ayrı bir yer oluşturun!
- Uzanarak değil masa başında dik bir şekilde oturarak çalışmasını sağlayın!
- Gürültülü ortamlarda ders çalışmasını engelleyin!
- Ders çalışma ortamını sık sık havalandırın!
- Çalışma masasının üstünde gereksiz materyal (defter/kitap) bulundurmayın!





BAŞARILI ÇOCUK İÇİN ALTIN ÖNERİLER



**İçsel
Motivasyon
Nedir?**

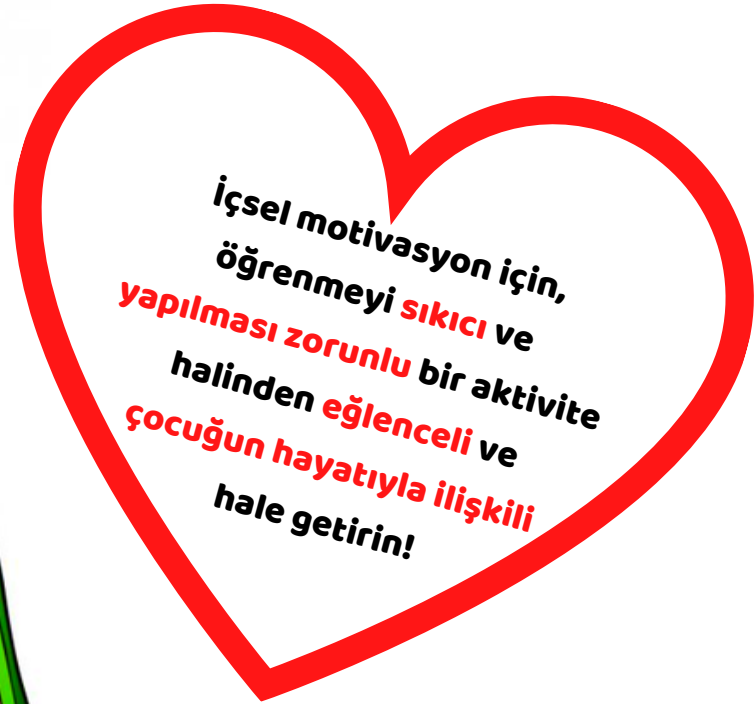
İçsel motivasyon; çocuğunuzun dışsal faktörlerden (anne ve babanın ders çalış demesi veya çocuğa bir davranışı ödül ile yaptırmak vb.) bağımsız olarak bir davranışı kendi kendine, sevdiği için yapmasıdır!



BİLGİ KÖŞESİ



**İçsel motivasyonu
hareket etmeyi öğrenen
çocuğun çalışma
alışkanlığını kazanması
kaçınılmazdır!**



**İçsel motivasyon için,
öğrenmeyi sıkıcı ve
yapılması zorunlu bir aktivite
halinden eğlenceli ve
çocuğun hayatıyla ilişkili
hale getirin!**

BAŞARILI ÇOCUK İÇİN ALTIN ÖNERİLER



6

**SOSYAL
ZEKA
ALANINI
İHMAL
ETMEYİN!**

Dünyaca ünlü psikolog Howard GARDNER, insanda birden fazla zeka alanının bulunduğunu ve bu zeka alanlarının birbirini etkileyen dinamik bir yapısının var olduğunu vurgulamıştır! Bu nedenle çocuğumuzun sosyal zekasının gelişimi mantık-matematiksel zeka gibi diğer zeka alanını da olumlu yönde etkileyecektir!

Sosyal zeka gelişimi için;

- Başta ailesi olmak üzere arkadaşlarıyla kaliteli vakit geçirmesini sağlayın,
- Çocuğunuzun işbirlikli etkinliklere yöneltin,
- Yaratıcı drama, tiyatro gibi aktiviteler ile serbest zamanlarını değerlendirmesini sağlayın,
- Özellikle açık havada bol bol spor yapmasını isteyin,

bu gibi aktivitelerle çocuğunuzun sağlıklı bir sosyal gelişim sürecinden geçmesini sağlayabilirsiniz!





BAŞARILI ÇOCUK İÇİN ALTIN ÖNERİLER



7

**TEKNOLOJİYİ
DENGELİ ve
BİLİNÇLİ
KULLANMASINI
SAĞLAYIN!**

Yapılan araştırmalar sonucu; teknolojiyi gereğinden fazla kullanan çocuklarda düşünce gücünün zayıfladığını ayrıca hayal kurmayı, sanatsal becerileri ve kıvrak zekayı kontrol altında tutan sağ beyni olumsuz etkilediğini göstermektedir. Özellikle çocukların aile ile geçirdiği zamanı, sosyal zamanını, kitap okuma zamanını ve hareket etme fırsatını elinden alıyor.

**Düşünemiyorum
öyleyse
yokum!**

Bilinçli Teknoloji Kullanım Süreleri

**0-18
AY**

Olabildiğince ekrandan uzak tutulmalıdır!

**18-24
AY**

Ebeveynlerin göstermek istediği birkaç özel içerik gösterilebilir!

**2-5
YAŞ**

Günde 45-50 dakikayı geçmemelidir!

**6-10
YAŞ**

Günde 1.5 saati geçmemelidir!

**12+
YAŞ**

Günde 2 saati geçmemelidir!



10

ÇOCUĞUNUZLA YAPABİLECEĞİNİZ ETKİNLİKLER

BASARILI İÇİN ALİFÇE YAPILABİLECEK
ETKİNLİKLER

ATASÖZÜ
FIRTINASI

DOĞRU
YANLIŞ
ETKİNLİĞİ

VERİMLİ
BULMACA
OYUNU





ETKİNLİK YÖNERGESİ



- Bu etkinlik sadece ebeveynler arasında oynanır!
- Önce anne ve baba (eşler) karşılıklı olarak diz dize oturur!
- Daha sonra eşlerden biri, etkinlikte yer alan hikayelerden birini okur.
- Diğer eş ise hikayeyi dikkatle dinleyip, hikayenin sonunda yer alan cümlelerden doğrusunu bulmaya çalışır!
- Birinci hikaye bittikten sonra diğer eş 2. hikayeyi okumaya başlar. Ve böylece her hikaye sırayla okunup, doğru ve yanlış olan cümleler seçilir!

AMAÇ

Ebeveynlerin başarılı çocuk yetiştirme sürecinde doğru tutumları öğrenmesini sağlamak!



Psikolojik danışmandan ebeveynlere not;
eşler doğru ve yanlış olan seçeneği bulurken karşılıklı sohbet ederek daha önce yapmış oldukları tutumlar üzerinde düşünebilirler!

12





Ege adlı öğrenci okula yeni başlamıştır. Ege'nin annesi çocuğu okula yeni başladığı için oldukça kaygılıdır. "Acaba çocuğum başarılı olacak mı? Çocuğumu çok çalıştıracam." gibi cümleler kurarak çocuğunun başarısız olmasından çok korkmaktadır. Bir gün Ege akşam okuldan gelir ve annesi "Hadi oğlum hemen yemeğini ye odana geçerek çokça çalış der."

Bu durumu gören Ege'nin babası eşine aşağıdakilerden hangisini söylerse doğru bir tutum sergilemiş olur?



Çocuğumuzun başarılı olması için çok çalışması lazım. Bu nedenle yemeğini yedikten hemen sonra odasına geçerek uzun bir süre masasından kalkmadan ders çalışsın!

Önemli olan çocuğumuzun çok çalışması değildir! Verimli bir şekilde çalışmasıdır. Bu nedenle ve çocuğumuza doğru bir planlama ile çalışma programı hazırlayıp bu plan doğrultusunda verimli ve nitelikli çalışmasını sağlayalım!





2. HİKAYE

Müge adlı öğrenci ödevini yapmak üzere gerekli kitap ve defterlerini alır. Daha sonra salona gelerek televizyon izleyen anne ve babasının yanına oturur. Kısa bir süre sonra Müge, "Ödevimi anlamıyorum, televizyonun sesini kısın." der. Koltuğunda uzanan babası gözlerini televizyondan almadan kızına "Git odanda yap!" der.

Bu durumu gören annesi aşağıdaki hangi cevabı verirse doğru bir tutum sergilemiş olur!"



"Kızım baban haklı çabuk odana git ve ödevini orada yap!"

Annesi kızına, "Kızım burası ödev yapmak için uygun bir yer değil. Gürültülü ortamlarda hem dikkatin dağılır hem de ödevlerini doğru yapamayabilirsin."

Daha sonra annesi eşine dönerek, "Televizyonun sesini biraz kısman lazım. Bu hem daha az gürültü olmasını sağlar hem de kızına karşı saygı göstermiş olursun. Böylece kızımız onun ödevine vermiş olduğumuz önemi de anlar."



Nil adlı öğrencinin annesi derin düşüncelere dalmışken eşi yanına gelir. "Ne düşünüyorsun?" diye sorar. Annesi, "Çocuğumuzun durumunu düşünüyorum. O kadar çok çalışmasına rağmen neden başarılı olamıyor. Her akşam onu odasına gönderiyorum ve 2-3 saat çalışıyor. Ancak hala sınavlardan kötü not alıyor. Oysaki her dediğini yapıyorum. Masasında çalışırken bütün kitaplarını önüne katıyorum. Telefon ve tabletini de masasının üzerine katıyorum ki ihtiyacı olduğunda masasından kalkmasın diye" der.

Eşini dinleyen baba, aşağıdaki hangi cevabı verirse doğru bir tutum sergilemiş olur!"



"Demek ki yaptıkların yeterli değil, daha fazla şey yapmamız lazım!"

"Seni dinleyince şunu fark ettim. Çocuğumuz masasında ders çalışırken masanın üstünde çok fazla eşya olmamalıdır. Yani bir derse çalışırken diğer derslerin kitaplarının da olması dikkatini dağıtabilir. Ayrıca telefon, tablet gibi çocuğun ilgisini çeken araçlarında masada olması ders çalışmayı çekicilikten çıkarabilir. Bu nedenle bundan sonra çocuğumuz ders çalışırken masasının üstünde çok fazla eşya bulundurmamalıyım."



ETKİNLİK YÖNERGESİ

- Ebeveynler çocuklarıyla birlikte çember düzeninde otururlar!
- Önce ebeveynler yan tarafta yer alan atasözlerini bir kağıda yazıp yazdıkları atasözlerini bir kavanoz (veya boş kutu) içine atarlar. Daha sonra sırayla herkes kavanozdan bir kağıt çeker ve yüksek sesle okuyup sırayla çocuklarına ne anlama geldiklerini sorarlar!
- Çocukların cevapları bittikten sonra ebeveynlerde dahil olup beyin fırtınası yaparlar!

Vakit nakittir!

Erken kalkan yol alır!

İşleyen demir pas tutmaz!



Bugünün işini yarına bırakma!

AMAÇ

Ailece zaman kavramı üzerinde beyin fırtınası yapıp, çocuğun zamanın önem ve kıymetini anlamasını sağlamak!

Psikolojik danışmandan ebeveynlere not; atasözlerini yorumlarken "zaman ve çalışmak" kavramlarının önemini altını çiziniz!

16



ETKİNLİK YÖNERGESİ

- Ailece bir araya gelinir!
- Bulmaca oyunundaki sorular sırayla yüksek sesle okunur ve diğer aile üyelerinden doğru cevabın bulunması beklenir!



Psikolojik danışmandan ebeveynlere not;
bulmacamızda yer alan sorular verimli ders çalışma ile ilgilidir. Bu nedenle bir sorunun cevabı bulunduktan sonra mutlaka çocuğunuzla ilgili o soru ve cevabı üzerinde sohbet ediniz!

AMAÇ

Verimli çalışma ile ilgili kavramları, hem pekiştirmek hem de çocuğa eğlenceli bir şekilde sunulup içsel motivasyonunu harekete geçirmek!



Yukarıdan Aşağıya Sorular




- 4 Bilgileri kalıcı hale getirmek için sık sık yaptığımız çalışma tekniği hangisidir?
İPUCU:Unutmanın düşmanıdır.
- 5 Öğrenme isteğimizi harekete geçiren dürtü nedir?
- 6 Dengeli kullanırsak dost olur, çok kullanırsak düşman olur?
- 7 Her insan teknolojiyi nasıl kullanmalıdır?

Soldan Sağa Sorular



- 1 Elle tutulmaz, gözle görülmez ama gelip geçtiğini hepimiz biliriz?
- 2 Verimli çalışma için olmazsa olmaz olan şey nedir?
- 3 Öğrenci ve velilere eğitsel, kişisel sosyal ve mesleki alanlarda destek olan okul birimi hangisidir?

CEVAP
ANAHTARI
İÇİN
TIKLA



KAYNAKÇA



- CÜCELOĞLU, Dođan. Başarıya Götüren Aile.İstanbul: Remzi Kitapevi, 2016.
- YAVUZER, Haluk. Okul Çađı Çocuđu: Eğitim ve gelişim özellikleriyle. İstanbul: Remzi Kitapevi, 2000.
- ASLANARGUN, E. (2007). Okul - Aile İşbirliđi ve Öğrenci Başarısı. Sosyal Bilimler Dergisi, (18).

